

User Manual LED Headlamp

EN

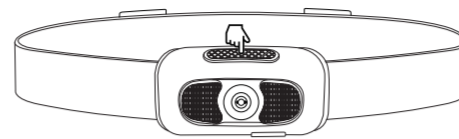
【Product Parameters】

Light Source Rated Power	2 W
Running Time (Glare)	5 h
Rated Voltage	3.7 V
Rated Capacity	800 mAh
Size	61*31*34 mm
Weight	56 g
Charging Form	Micro USB
Waterproof	IPX4

Modes	WHITE BEAM: High, Medium, Low RED BEAM: Work on Steady, SOS
-------	--

— 1 —

【How to Use】



1. Turn On: Click the switch on the top of the headlamp.
 2. Choose Lighting Mode: Quick-click the switch to change lighting mode.
Turn on - White Beam (high bright 5h) - White Beam (medium bright 8h) - White Beam (low bright 12h) - Red Beam (steady) - White Beam(SOS) - Turn off
- Note: No more than 4 seconds between clicks.**
3. Turn Off: Keep the lamp in any lighting mode for more than 4 seconds, it will be turned off once clicking the switch.

【Smart Design】

1. Memory Function: Remember the lighting mode last used. Turn on the headlamp again, it will be the mode last time used.

— 2 —

2. 60° Rotation: Freely adjust the angle to adapt to various environments.



【Precautions for Use】



- The battery power may be insufficient when using the lamp for the first time. It is recommended to use it after charging.
- Do not illuminate the eyes directly with the lamps to avoid eye irritation caused by strong light stimulation.
- The lamps are strictly prohibited from impacting and throwing. Do not disassemble the lamps as well to prevent product damage.
- When carrying or transporting, ensure that the button switch is protected from foreign objects, to avoid false triggering of the lamp.

— 3 —

Benutzerhandbuch LED Stirnlampe

DE

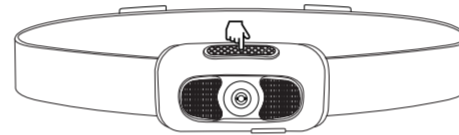
【Produktparameter】

Nennleistung der Lichtquelle	2 W
Laufzeit (Blendung)	5 h
Nennspannung	3.7 V
Nennleistung	800 mAh
Größe	61*31*34 mm
Gewicht	56 g
Ladeformular	Micro-USB
Wasserdicht	IPX4

Modi	WEIßER BEAM: Hoch, Mittel, Niedrig RED BEAM: Arbeite an stetigem SOS
------	---

— 1 —

【Wie Benutzt Man】



1. Einschalten: Klicken Sie auf den Schalter oben am Scheinwerfer.
 2. Wählen Sie den Beleuchtungsmodus: Klicken Sie schnell auf den Schalter, um den Beleuchtungsmodus zu ändern.
Einschalten - Weißer Strahl (hohe Helligkeit 5 Std.) - Weißer Strahl (mittlere Helligkeit 8 Std.) - Weißer Strahl (niedrige Helligkeit 12 Std.) - Roter Strahl (kontinuierlich) - Weißer Strahl (SOS) - Ausschalten
- Hinweis: Zwischen den Klicks dürfen nicht mehr als 4 Sekunden liegen.**
3. Ausschalten: Halten Sie die Lampe länger als 4 Sekunden in einem beliebigen Beleuchtungsmodus. Sie wird ausgeschaltet, sobald Sie auf den Schalter klicken

【Intelligentes Design】

1. Speicherfunktion: Erinnern Sie sich an den zuletzt verwendeten Beleuchtungsmodus. Schalten Sie die Stirnlampe wieder ein, dies ist der zuletzt verwendete Modus.

— 2 —

2. 60° Drehung: Der Winkel kann frei eingestellt werden, um sich an verschiedene Umgebungen anzupassen.



【Vorsichtsmaßnahmen für die Verwendung】



- Wenn die Lampe zum ersten Mal verwendet wird, ist die Akkuleistung möglicherweise nicht ausreichend. Es wird empfohlen, es nach dem Aufladen zu verwenden.
- Beleuchten Sie die Augen nicht direkt mit den Lampen, um Augenreizungen durch starke Lichtstimulation zu vermeiden.
- Das Aufprallen und Werfen der Lampen ist strengstens untersagt. Demontieren Sie die Lampen nicht nach Belieben, um Produktschäden zu vermeiden.
- Achten Sie beim Tragen oder Transportieren darauf, dass der Taster vor Fremdkörpern geschützt ist, um ein falsches Auslösen der Lampe zu vermeiden.

— 3 —

Guide de l'Utilisateur Lampe Frontale LED

FR

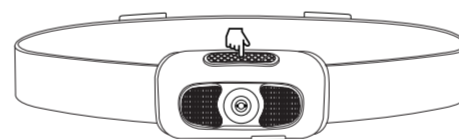
【Paramètres du Produit】

Puissance Nominale de la Source Lumineuse	2 W
Durée de Fonctionnement (Eblouissement)	5 h
Tension Nominale	3.7 V
Capacité Nominale	800 mAh
Taille	61*31*34 mm
Poids	56 g
Formulaire de Charge	Micro USB
Imperméable	IPX4

Modes	FAISCEAU BLANC: Haut, Moyen, Faible FAISCEAU ROUGE: Stable, SOS
-------	--

— 1 —

【Comment Utiliser】



1. Allumez: Cliquez sur l'interrupteur en haut de la lampe frontale.
 2. Choisissez le Mode d'Éclairage: Cliquez rapidement sur l'interrupteur pour changer le mode d'éclairage.
Allumez - Faisceau Blanc (haute luminosité 5h) - Faisceau Blanc (moyenne luminosité 8h) - Faisceau Blanc (faible luminosité 12h) - Faisceau Rouge (constant) - Faisceau Blanc (SOS) - Désactivez
- Remarque: Pas plus de 4 secondes entre les clics.**
3. Éteignez: Gardez la lampe dans n'importe quel mode d'éclairage plus de 4 secondes, elle s'éteindra une fois que vous aurez cliqué sur l'interrupteur.

【Conception Intelligente】

1. Fonction Mémoire: Rappelez-vous le dernier mode d'éclairage utilisé. Allumez à nouveau la lampe frontale, ce sera le mode utilisé la dernière fois.

— 2 —

2. Rotation à 60°: Librement pour ajuster l'angle pour s'adapter à divers environnements.



【Précautions d'Emploi】



- La puissance de la batterie peut être insuffisante lors de la première utilisation de la lampe. Il est recommandé de l'utiliser après la charge.
- N'éclairez pas les yeux directement avec les lampes pour éviter l'irritation des yeux causée par une forte stimulation lumineuse.
- Les lampes sont strictement interdites d'impact et de projection. Ne démontez pas les lampes à volonté pour éviter d'endommager le produit.
- Lors du port ou transport, assurez-vous que l'interrupteur à bouton est protégé des objets étrangers, pour éviter un faux déclenchement de la lampe.

— 3 —

Manuale d'Uso

Torcia Frontale

IT

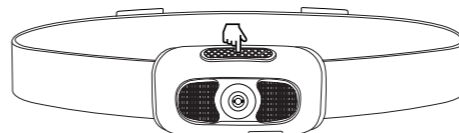
【Parametri del Prodotto】

Potenza Nominale della Sorgente Luminosa	2 W
Tempo di Esecuzione (Bagliore)	5 h
Tensione Nominale	3.7 V
Capienza Stimata	800 mAh
Misurare	61*31*34 mm
Peso	56 g
Modulo di Ricarica	Micro USB
Impermeabile	IPX4

Modalità	FASCIO BIANCO: Alto, Medio, Basso FASCIO ROSSO: Lavora a ritmo costante, SOS
----------	---

— 1 —

【Come Usare】



1. Accensione: Fare clic su l'interruttore nella parte superiore della torcia frontale.
 2. Scegli la Modalità di Illuminazione: Fare clic rapidamente sull'interruttore per cambiare la modalità di illuminazione.
Accensione - White Beam (alta luminosità 5 ore) - White Beam (media luminosità 8 ore) - White Beam (bassa luminosità 12 ore) - Red Beam (fisso) - White Beam (SOS) - Spegnimento
- Nota: Non più di 4 secondi tra i clic.**
3. Spegni: Mantieni la lampada in qualsiasi modalità di illuminazione per più di 4 secondi, si spegnerà una volta fatto clic sull'interruttore

【Design Intelligente】

1. Funzione di Memoria: Ricorda l'ultima modalità di illuminazione utilizzata. Riaccendi la torcia frontale, sarà la modalità utilizzata l'ultima volta.

— 2 —

2. Rotazione di 60°: Per regolare liberamente l'angolo per adattarsi a vari ambienti.



【Precauzioni per l'Uso】

- La carica della batteria potrebbe essere insufficiente quando si utilizza la lampada per la prima volta. Si consiglia di utilizzarlo dopo la ricarica.
- Non illuminare gli occhi direttamente con le lampade per evitare irritazioni agli occhi causate da una forte stimolazione luminosa.
- È severamente vietato impattare e lanciare le lampade. Non smontare le lampade a piacimento per evitare danni al prodotto.
- Durante il trasporto o il trasporto, assicurarsi che l'interruttore a pulsante sia protetto da oggetti estranei, per evitare false attivazioni della lampada.

— 3 —

Manual de Usuario

Linterna LED

ES

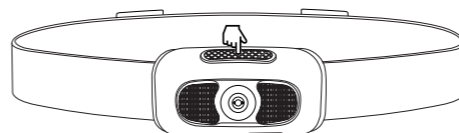
【Parametros del Producto】

Potencia Nominal de La Fuente de Luz	2 W
Tiempo de Ejecución (Deslumbramiento)	5 h
Voltaje Nominal	3.7 V
Capacidad Nominal	800 mAh
Tamaño	61*31*34 mm
Peso	56 g
Forma de Carga	Micro USB
Impermeable	IPX4

Modos	HAZ BLANCO: Alto, Medio, Bajo VIGA ROJA: Trabaja de Forma Constante, SOS
-------	---

— 1 —

【Come Usare】



1. Encender: Haga clic en el interruptor en la parte superior del faro.
 2. Elija el Modo de Iluminación: Haga clic rápido en el interruptor para cambiar el modo de iluminación.
Encendido - Haz Blanco (alto brillo 5h) - Haz Blanco (brillo medio 8h) - Haz Blanco (brillo bajo 12h) - Haz Rojo (fijo) - Haz Blanco (SOS) - Apaga
- Nota: No más de 4 segundos entre clics.**
3. Apagar: Mantenga la lámpara en cualquier modo de iluminación durante más de 4 segundos, se apagará una vez que haga clic en el interruptor.

【Diseño Inteligente】

1. Función de Memoria: Recuerde el último modo de iluminación utilizado. Encienda el faro de nuevo, será el modo utilizado por última vez.

— 2 —

2. Rotación de 60°: Ajuste libremente el ángulo para adaptarse a varios entornos.



【Precauciones de Uso】

- La energía de la batería puede ser insuficiente cuando se usa la lámpara por primera vez. Se recomienda usarlo después de la carga.
- No ilumine los ojos directamente con las lámparas para evitar la irritación ocular causada por una fuerte estimulación lumínica.
- Las lámparas tienen estrictamente prohibido impactar y arrojar. No desmonte también las lámparas para evitar daños en el producto.
- Al transportar o transportar, asegúrese de que el interruptor de botón esté protegido de objetos extraños, para evitar disparos en falso de la lámpara.

— 3 —

取扱説明書

LED ヘッドライト

JA

製品の仕様

光源定格電力	2 W
動作時間(グレア)	5 時間
定格電圧	3.7 V
定格出力	800 mAh
サイズ	61x31x34 mm
重量	56 g
充電ポート	Micro USB
防水レベル	IPX4

モード	白ライト:高・中・低; 赤ライト:常に点灯:SOS
-----	------------------------------

— 1 —

使用方法:



- 1.点灯:ヘッドライトの上にあるボタンを一回押してください
 - 2.点灯モードを選択:ボタンを押して下記の順で点灯モードを切り替えます:
白ライト:高輝度(5時間連続点灯可能)-白ライト:中輝度(8時間連続点灯可能)-白ライト:低輝度(12時間連続点灯可能)-赤ライト:常に点灯-赤ライト:SOS-消灯
- * 点灯モードを切り替える際、ボタンを押す間隔は4秒を超えないようにしてください**
- 3.直接消灯:ヘッドライトは上記任一の点灯モードに4秒以上止まったら、次回ボタンを押す時、次のモードをスキップして、直接消灯します。

スマートな機能

- 1.記憶機能:前回使用した点灯モードを記憶して、ヘッドライトを点灯する時自動的に前回使用したモードに入ります。

— 2 —

- 2.60°角度調整:場合によって、自由に照射角度を調整できます。



使用上の注意

- 初回使用する時/バッテリーが電力不足の可能性があるので、使用する前に、完全充電することをお勧めです。
- 強い光刺激による目の炎症を避けるために、ヘッドライトで直接目を照らさないでください
- ヘッドライトに衝撃を与えたり、投げたりすることは固く禁じられています。製品の損傷を防ぐために、ヘッドライトを分解しないでください。製品が破損している場合は、製品の使用を継続したり、充電したりしないでください。
- ヘッドライトを持運びや運送する時、ランプの誤動作を防ぐために、ボタンが異物から保護されていることを確認してください

— 3 —